

Heeman



На этой неделе мы продолжаем исследовать служение Елисея, сосредоточившись на рассказе о Неемане из 4 Царств 5 глава. Некоторые из основных моментов, которые мы рассмотрим:

- Бог может использовать нас независимо от того, насколько маленькими мы можем быть.
- Мы должны рассказать людям, где они могут найти помощь.
- Бог может использовать плохие вещи в благих целях.
- Мы должны повиноваться Богу в простых вещах.
- Только Бог может исцелить нас и сделать нас чистыми.

Video playlist



Руководство к уроку

Начните с представления людей из Библейской истории этой недели. Объясните, что Нееман был очень важным человеком. Он был командующим армией царя Сирии. Объясните, как у него все было, но он был болен тяжелой болезнью кожи, называемой проказой. Скажите что в библейские времена это была очень ужасная болезнь. Из-за болезни на коже появлялись красные и белые пятна, и люди очень боялись заразиться от больного человека. Если у человека была проказа, он должен был прятаться и закрывать себя пальто, чтобы никто не мог видеть.

Далее представьте служанку. Скажите, что у жены Неемана была служанка из Израиля, которая рассказала Нееману об Елисее и Боге, который исцеляет. Объясните контраст между их социальным положением. И тем не менее, Бог использовал служанку.

Напомните своему ребенку, что Бог хочет, чтобы мы рассказывали о Нем другим. Напомните о других людях, которые были маленькими, и все же Бог их использовал (Самуил, Давид и т.д.). Объясните, что не имеет значения, насколько важно мы выглядим. У Бога есть важная работа для каждого из нас.

Спросите своего ребенка о людях, к которым он мог бы обратиться за помощью. Например, если ребенок заболел, он пойдет к врачу. Если машина сломалась, надо вызвать механика. Если ребенок хочет чему-то научиться, надо спросить учителя и так далее. Напомните, что мы всегда можем попросить Бога помочь нам, так как для Него нет ничего слишком сложного.

Прочитайте своему ребенку 4 Царств 5:9-13. Попробуйте нарисовать картину современным языком. Например, как бы чувствовала себя королева, если бы она отправилась к тебе домой за помощью, а ты просто передал ей сообщение, чтобы она умылась в реке? Скажите, как Нееман ожидал чего-то впечатляющего, но Бог хотел, чтобы он был смиренным.

Найдите несколько фотографий чистых и грязных рек. Спросите своего ребенка, в каких из них было бы лучше очиститься? Для Неемана было непонятным, как мутная река может сделать его чистым. Приведите пример того, как вы повиновались Богу, хотя это не имело смысла в то время.

Прочитайте от Луки 16:10 и поделитесь тем, как Бог призывает нас повиноваться Ему в маленьких и больших вещах. Подумайте о примерах того, что это означает по отношению к вашему ребенку/детям.

Объясните, что Нееман должен был полностью повиноваться Богу. Он семь раз окунулся в реку и был очищен. Убедитесь, что ваш ребенок понимает, что не река исцелила его, а Бог.

Прочитайте 4 Царств 5:15, скажите, что проказа была очень плохой вещью, но Бог использовал ее для того, чтобы Нееман познал Его (ссылка: Римлянам 8:28).

Объясните, что в Библии Бог использует проказу как внешнее напоминание о грехе. Проказа означала, что человек не мог приближаться к другим. Также и наш грех отделяет нас от Бога. Объясните, что точно так же, как власть, богатство и т.д. Неемана не могли сделать его чистым, так и мы ничего не можем сделать, чтобы очиститься от греха. Но Бог так сильно возлюбил нас, что послал Иисуса, чтобы смыть наши грехи.



После седьмого раза его кожа исцелилась. Он был совершенно чист.

Нееман чувствовал себя лучше! Он вернулся к Елисею и сказал: «Я знаю, что твой Бог – единственный Бог».


Бог исцелил Неемана.



Нееман

Нееман был очень важным человеком. Он был военачальником сирийской армии. Нееман был очень силен, но он также был очень болен. Он не мог ничего сделать, чтобы чувствовать себя лучше.

Маленькая рабыня, работавшая в его доме, рассказала ему об Елисее и Боге, который может исцелить.



Нееман пошел к Елисею, но Елисей даже не вышел на улицу, чтобы увидеть почетного Неемана. Он только послал ему сообщение, чтобы он семь раз окунулся в грязной реке. Нееман был очень зол. Он считал себя слишком важным. Он хотел, чтобы Елисей сделал для него что-то особенное.

Слуга Неемана попросил его сделать легкое дело, которое сказал Елисей. Нееман пошел в реку. Он окунулся, один, два, три раза, ничего не произошло. Четыре, пять, шесть... А потом семь раз, как сказал ему Елисей.

Игры и мероприятия

Прогуляйтесь у реки

Прогуляйтесь до близлежащей реки. Если вода безопасна, вы можете войти в воду или даже поплавать (**ГЛАВНОЕ УБЕДИТЕСЬ, ЧТО ЭТО БЕЗОПАСНО**).

Сядьте рядом с рекой, поиграйте в палки Винни Пуха (участники кидают палочки в реку с моста, чья палка появится на второй стороне моста первой, тот и победитель) или другие речные игры.

Поговорите о том, выглядит ли вода чистой. Вы можете зачерпнуть немного воды в банку, чтобы посмотреть поближе.

Напомните, что Нееман не хотел мыться в грязной реке.



Елисей говорит семь раз

Эта игра является похожей на классическую игру, говорит Саймон.

Вы говорите действие, например: «Елисей говорит хлопать»

Если вы скажете: «Елисей говорит», они должны сделать это действие семь раз (поэтому хлопайте семь раз, а затем остановитесь).

Если вы НЕ скажете: «Елисей говорит», тогда они не должны слушать ваше указание.



Игра в доктора

Дети любят играть во врачей и медсестер до тех пор, пока им нравится быть врачом или медсестрой, поэтому это занятие не требует слишком много объяснений.

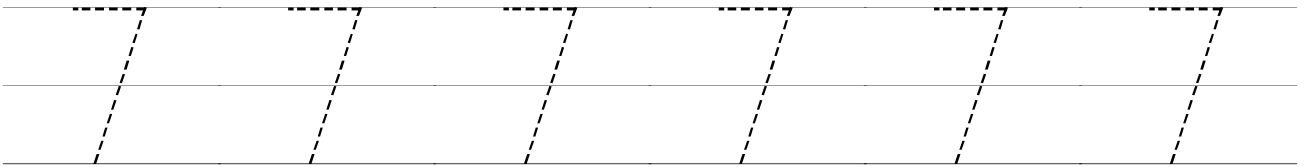
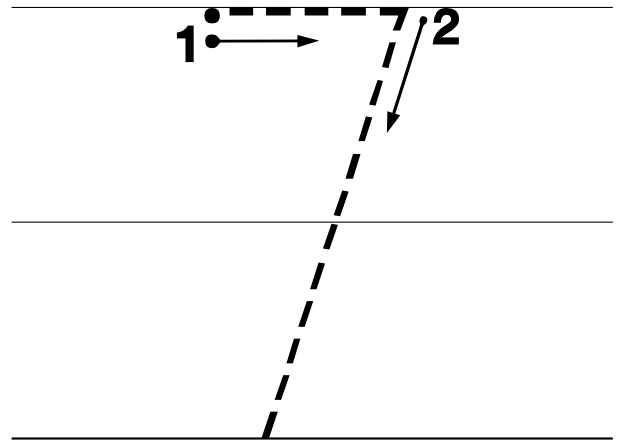

Найдите несколько игрушек по всему дому, которые больны, и позвольте вашему ребенку быть врачом.

Наматывайте на них бинты. Положите их в постель с одеялом. Дайте им невидимое «специальное» лекарство.

Напомните своему ребенку о том, как Бог исцелил Неемана.



Номер семь



Обведи и разрисуй



Помогите очистить

Помогите посортировать мусор в правильные контейнеры для переработки



Бумага



Стекло





Органический



Пластмасса

Найдите разницу

Найдите 7 отличий



Грязные животные

Можете ли вы соединить животных с животными покрытыми грязью.



1



2



3



4




5

A



B




C



D



E



Нееман поделка


Что вам нужно:

- Шаблон на белом картоне
- Карандаши или фломастеры
- Ножницы
- Клей
- 1 деревянная палочка от мороженого
- 1 бумажный стаканчик

 <https://youtu.be/e87hcRwtSbQ>



Что делать:



Разрисуйте шаблон. Не забудьте добавить проказу на печальную картинку Неемана.



Вырежьте шаблон



Склейте Неемана тыльной стороной с деревянной палочкой посередине



Сделайте отверстие в нижней части бумажного стаканчика достаточно большим, чтобы повернуть палочку



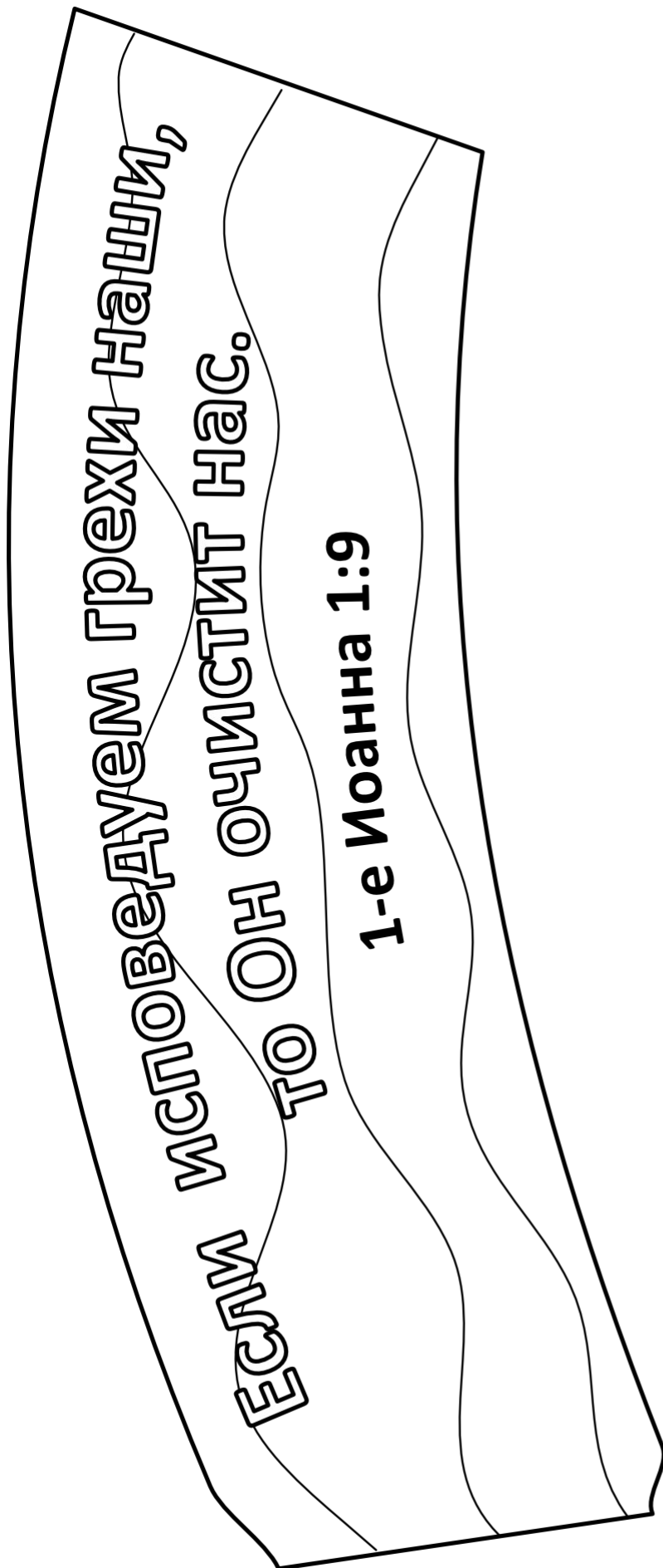


Приклейте Библейский стих к внешней стороне бумажного стаканчика.



Вставьте Неемана с палочкой. Опустите 6 раз Неемана, и в 7-й раз поверните, чтобы он вышел чистым.

Шаблон поделки



Нееман спустился вниз и семь раз окунулся в реке Иордан, по слову человека Божьего, и его плоть была восстановлена, как плоть маленького ребенка, и он был чист.

4 Царств 5:14




Нееман поделка- Бумажная версия

Что вам нужно:

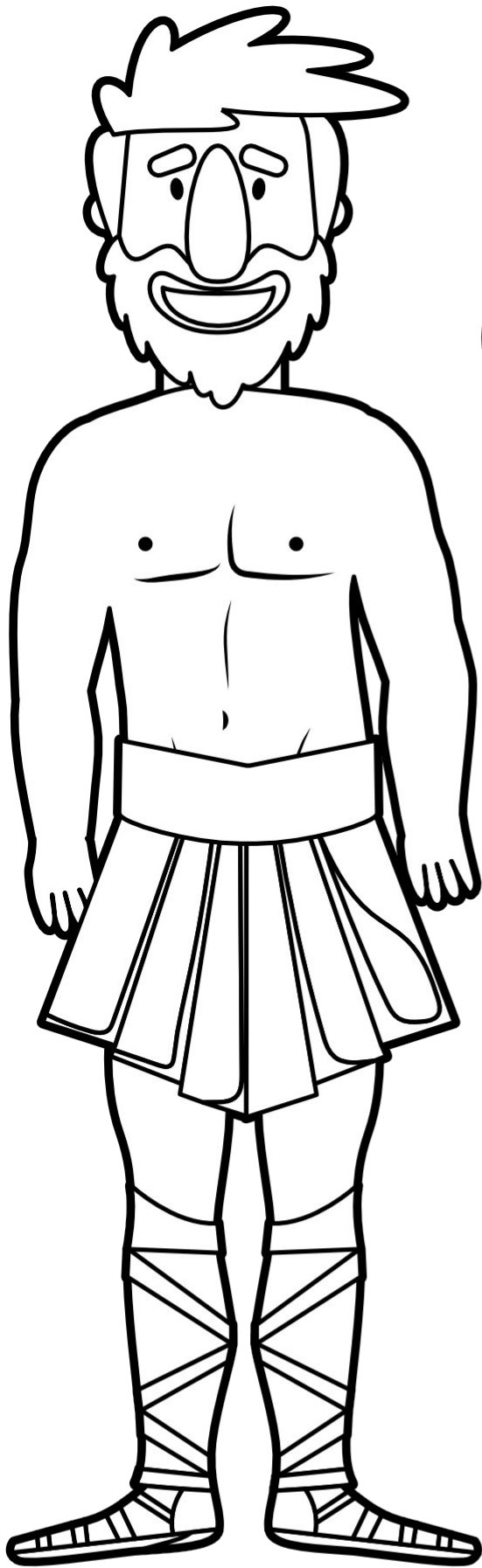
Любой материал для окрашивания:
карандаши, краски, фломастеры
Ножницы
Клей

Что делать:

Раскрась картинки.
Вырежьте секции.
Осторожно перережьте пунктирную
линию.
Сложите изображение Неемана и
приклейте бумажную полоску в центр,
чтобы сделать ручку.



<https://youtu.be/0hAw52nfJ4o>



Нееман
ОКУНУЛСЯ

7

раз в
реке,

и его кожа снова стала чистой.

4 Царств 5:14



Время поклонения

Рекомендуемые песни поклонения. Не производятся Trueway Kids. Видео YouTube для использования только в личных целях.

Песни:

Naaman's children's song

<https://youtu.be/xVmCsc4YsBI>

iKids | Отдай проблемы Иисусу | Прославление для детей

<https://youtu.be/LZbp2jWIT14>

С Тобой

<https://youtu.be/1nkZgY6m6EM>

Мультимедиа Маленькая служанка Маленькие герои библии

<https://youtu.be/3DRfZCqx8TI>



Время молитвы

Благодарите Бога за то, что послал Иисуса, чтобы сделать вас чистыми. Просите Бога помочь вам рассказать о Нем другим

**На следующей неделе:
Плавающий топор**

Если вы еще этого не сделали, зарегистрируйтесь, чтобы получать будущие уроки по электронной почте.

truewaykids.com/subscribe/

