

arco iris de letras

Escritura **script** y cursiva



Juego, **d**ibujo y **a**prendo
a leer y escribir

Gabriela Almada
Ana Claudia Calderón

EDITORIAL
TRILLAS

México, Argentina, España
Colombia, Puerto Rico, Venezuela



Aa

avión



a

Aa



Marca con una X los dibujos cuyos nombres empiezan con A. Pinta en el ejemplo.
Colorea los dibujos que marcaste.

avión, árbol, estrella, ola, escuela, avión, rodete, abeja, acodo, malla, araña, elefante.

a e e a a e

e a a e e a

a e a a e e

a e e a e a

A E A E E A

A A E A E E


E A A E A E

A E E A E A

A E A E E A

Encierra con color las letras a minúscula y A mayúscula.





Escribe en la línea una **a** cuando el nombre del dibujo empieza con **a**.

Aguja, escalera, árbol, abuelo, aturcema, araña, estrella, araña, espada.

Año 1º de Primaria

13

a

e a a e e a

a e e a a e

e a e e a a

e a a e a e

E A E A A E

E E A E A A

E A E E A E

A E E A E A

E A E A A E

Encierra con color los letras e minúscula y E mayúscula.



a

a

a

a

a

a

a

a

a

a



e

e

e

e

e

e

e

e

e

e



a

a

a

a

a

a

a

a

a

a



e

e

e

e

e

e

e

e

e

e

Colca los dibujos y las letras sobre el papel transparente.

O o

olla



o

O o



Marca con una X los dibujos cuyos nombres empiezan con o. Colorea los dibujos que ni siquiera te

dan escalera, ola, olla, olla, olla, olla, olla, olla, olla, olla, olla.



e e e e e

l l l l l



o o o o o

o o o o o



e e e e e

l l l l l



o o o o o

o o o o o

Coloca los dibujos y las letras sobre el papel transparente.

o a o e o a

a o a o o e

o a o e a o

a o o e o a

A O E E O A

O E A O E O

E O O A E O

O A E E O A

A O E E O A

Encierra con color las letras **a** minúscula y **O** mayúscula.



l l l l l

i i i i i

i i i i i

i i i i i

l l l l l

i i i i i

i i i i i

ii ii ii ii ii

ii ii ii ii ii

Calca las letras sobre el papel transparente.

i o e i a i

o e i a i e

e i i a i o

i a i e i a

I O I E A I I

A I E I I O A

I E I O A A I

I O A I E I A

I O I E A I I

Encierra con color las letras i minúscula e i mayúscula.



Uu

uvas



Uu

u



Marca con una X los dibujos cuyos nombres empiezan con u. Coloca sobre el papel transparente los dibujos que marcaste.

Uvas, lolo, uno, oso, uña, olla, antena, unicornio, abeja, estrella, oso, urso.

o u i u e u

u e u i u u

u a i e u o

o u i u u e

U O I U A I

O U E U O U

U A U I E U

O U I U U E

U O I U A I

Encierra con color las letras **u** minúscula y **U** mayúscula.





i i i i i

i i i i i



u u u u u

u u u u u



i i i i i

i i i i i



u u u u u

u u u u u

Colca los dibujos y las letras sobre el papel transparente.

iglu, uno, indio, uvas.



M m

mamá

M m

ma

me

mo

mi

mu

mío
mima

amo
mami

mamá
ama

Memo



Lee toda la página. Marca con una X los dibujos cuyos nombres empiezan con m.
Colorea los dibujos que marcaste.

mamá, papa, muñeca, tío, maceta, manzana

35 años de edad

35



ma

ma

ma

mamá

mamá

mamá

mamá



me

me

me

Memo

Memo

Memo

Memo

mi

mi

mi

mimo

mimo

mimo

mimo



Coloca los dibujos, las sílabas y las palabras sobre el papel transparente.





ma

me

mo



mu

mi

ma



me

mi

ma



ma

mo

mu



mi

mo

mu



mi

me

ma

Encierra con color la sílaba con que empieza el nombre de cada dibujo.

Mesa, muñeca, mano, maceta, mono, micrófono.

LI

lima

L l

la

le

lo

li

lu

loma

mala

alma

ala

lomo

malo

muela

lima

miel

mula

ola

lame

Lola lee el



Lee toda la página. Marca con una X los dibujos cuyos nombres empiezan con L. Coloca sobre el papel transparente las palabras que están subrayadas y los dibujos que marcaste con una X.

Lápiz, león, pala, manzana, luna, libro.



ala

Lola

lima

Lola

lima

ala



Lola

muela

lima

mula


Lola

muela



Subrayo la palabra que corresponde al dibujo.

Ala, lima, Lola, mula.





ala

ala

ala

ala

ala

ala



lima

lima

lima

lima

lima

lima



muela

muela

muela

muela



mula

mula


mula

mula

mula

mula

Coloca los dibujos y las palabras sobre el papel transparente.



P p

paloma



P p

pa

pe

po

pi

pu

pala

palma

palo

pila

puma

pomo

mapa

pelo

papa

papel

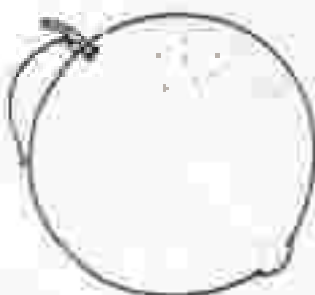
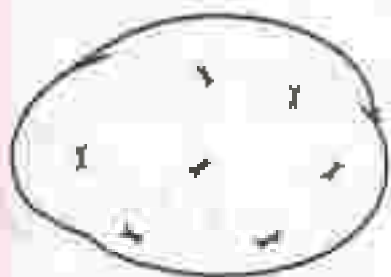
papá

pie

Papá limpia la lupa.



Pili pela la papa.



Lee toda la página. Marca con una X los dibujos cuyos nombres empiezan con p. Colorea los dibujos que marcaste.

Papa, llaman, mariposa, puma, papá, pala



lupa

lupa

lupa

lupa



palma

palma

palma

palma



pulpo

pulpo

pulpo

pulpo




papa

papa

papa

papa

Coloca los dibujos y las palabras sobre el papel transparente.






pila
paloma
papá
pala



pulpo
lupa
mapa
palma




puma
pulpo
papa
pelo



dibujo

Une con una línea el dibujo con la palabra que le corresponde.

Paloma, papá, pala, pila, mapa, pulpo, palma, lupa, pelo, puma, papa



S s

sol



S

s

sa

se

so

si


su

sal sala sola suma suelo
sopa espuma mesa peso
masa misa paso piso

El sol se asoma.



Ese sapo se pasea.



Lee toda la página. Marca con una X los dibujos cuyos nombres empiezan con s. Calca sobre el papel transparente las palabras y la oración que están subrayadas. Calca los dibujos que marcaste con una X.

Siempre, sopa, sapo, mesa, sol



sol

sal

sul



sipo

supo


sapo



sepa

sopa

sipa



mesa

misa

masa



osu

eso

oso

Encierra con color la palabra que corresponde al dibujo.

Sol, sapo, sopa, mesa, oso.





sol

sol

sol

sol

sol

sol



sapo

sapo

sapo

sapo

sapo

sapo



sopa


sopa

sopa

sopa

sopa

sopa



mesa

mesa


mesa

mesa

mesa

mesa

Coloca los dibujos y las palabras sobre el papel transparente.



Tt

tomate



T t

ta

te

to

ti

tu

toma

pelota

tela

tos

tío

tapete

pato

paleta

piloto

susto


maleta

pastel

Tita salta la



La



pasea a sus

a sus



Lee toda la página. Marca con una X los dibujos cuyos nombres empiezan con t.
Colorea los dibujos que quieras.

Teléfono, pastel, tijeras, oso, taza, televisor.



tapa

tapa

tapa

tapa



tapete

tapete

tapete

tapete



tomate

tomate

tomate

tomate




pelota

pelota

pelota

pelota

Calca los dibujos y las palabras sobre el papel transparente.



maloto



maleta

topete



ta poto

pelota



pelita

euto



outo


peto



pato


Encierra con color la palabra que corresponde al dibujo.

Maleta, tapete, pelota, auto, pata:



N n

nene



N n

na

ne

no

ni

nu

lunes

nota

luna

mano

pepino

melón

mono

pino


tenis

lentes

piano

suena

Manolo monta en su



Natalia es mi nieta.



2



Lee toda la página. Marca con una ☒ los dibujos cuyos nombres empiezan con n. Calca sobre el papel transparente las palabras y la otra ☐ que están subrayadas y los dibujos que marcan con una ☒.

Nube, nota, lentes, dos, Natalia, niño.



☒ piano

☐ peine



☐ limón

☐ león



☐ mono

☐ mano



☐ pata

☐ patín



☐ lona

☐ luna



☐ melón

☐ muele



☐ tina

☐ tinta




☐ lentes

☐ lunes

Marca con una X la palabra que indica el nombre del dibujo.

Piano, mono, luna, tina, león, patín, melón, lentes.





tina

tina

tina

tina

tina

tina



luna

luna

luna

luna

luna

luna



pan

pan

pan

pan

pan

pan



nene

nene


nene

nene

nene

nene

Coloca los dibujos y las palabras sobre el papel transparente.



Dd

dado



Dd

da

de

do

di

du

dedo mundo dona dos
dentista día diente nudo
tienda todo puedo diadema

Daniel tiene un  peludo.

El soldado saluda a la .



Lee toda la página. Marca con una X los dibujos cuyos nombres empiezan con d. Colorea los dibujos que marcaste con una X.

Dos, casa, niño, delfín, diadema, dona.



dado

dado

dado

dado



dona

dona

dona

dona



diadema

diadema

diadema

diadema




panda

panda

panda

panda

Calca los dibujos y las palabras sobre el papel transparente



☐

dado

☒☐

nudo

☐☐

dona

☐☐

delantal


☐☐

panda


☐

Marca con una X el dibujo que corresponde a la palabra.

Dono, dado, nudo, nido, delantal, dos, perro, panda.



Cc



Cc

ca

co

cu

candado col canoa capa
cama mascota cuna camisa
música coco caldo cuento

Cata camina a su



Paco toca la



Lee toda la página. Marca con una X los dibujos cuyos nombres empiezan con c. Calca sobre el papel transparente las palabras y la oración que están subrayadas. Calca los dibujos que marcaste con una X.

(Candado, vela, cuna, camisa, rosa, camisa)







Escribe en las líneas el nombre de cada dibujo.

Canoa, nido, nudo, mosca, dona, copa, dado, saco, casa.



candado

candado

candado

candado



cuna

cuna

cuna

cuna



campana

campana

campana

campana



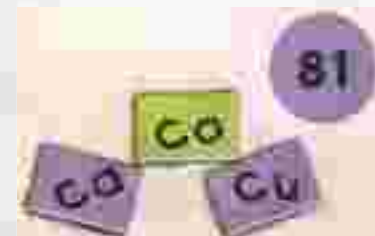
cama

cama

cama

cama

Calca los dibujos y las palabras sobre el papel transparente



Vv

v a c a



Vv

va

ve

vo

vi

vu

ave vivo visito ventana
venado vela vaso vamos
pavo violín uvas viento

La vaca viene del campo.



Vivi toca el violín.



Lee toda la página. Marca con una X los dibujos cuyos nombres empiezan con v. Colorea los dibujos que marcaste con una X.

vaca, rana, venado, vestida, vela, abeja



avión avión avión

avión avión avión



ovni ovni ovni

ovni ovni ovni



vaca vaca vaca

vaca vaca vaca



pavo pavo pavo

pavo pavo pavo

Corta los dibujos y las palabras sobre el papel transparente.



avión
vaca
 vela



ovni
 pavo
 volcán



vela
 uvas
 vaca



avión
 ovni
 vela



avión
 uvas
 ovni



pavo
 volcán
 uvas



vacales
 ventana
 volcán




ventana
 uvas
 vacales



vaca
 vela
 pavo

Encierra con color la palabra que corresponde al dibujo.

Vaca, volcán, vela, ovni, avión, uvas, ventana, vacales, pavo.



Rr



Rr

ra

re

ro

ri

ru

ropa

rueda

ratón

radio

perro

torre

carro

rosa

río

catarro

risa

corre

La



salta a la roca.

Mi



corre rápido.



Lee toda la página. Marca con una X los dibujos cuyos nombres empiezan con r. Calca sobre el párrafo transparente las palabras y la oración que están subrayadas, y los dibujos que marcaste con una X.

Ray, radio, botón, casa, red, rosa.

ramo

ratón

río

marco

revista

redondo

cuerda

rosca

cortina

rueda

carreta

radiador

cuaderno

corneta

cuerno

reírse

doctor

carta

cuerpo

remo

invierno

dardo

rama

revista

Colorea:

Del grupo rojo: redondo, río, marco, cuerda, ramo. Del grupo azul: rueda, reírse, cuaderno, carreta, corneta. Del grupo verde: remo, invierno, doctor, rama, dardo.





rueda

rueda

rueda

rueda



perro

perro

perro

perro



carta

carta

carta

carta

La rana salta a la

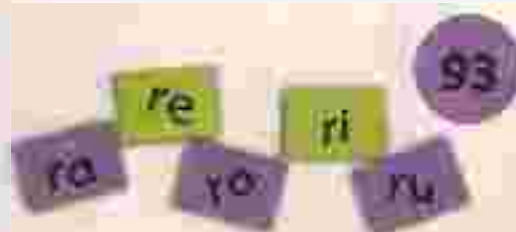
roca.



La rana salta a

la roca.

Coloca los dibujos, las palabras y las oraciones sobre el papel transparente



Bb

bota



Bb

ba

be

bo

bi

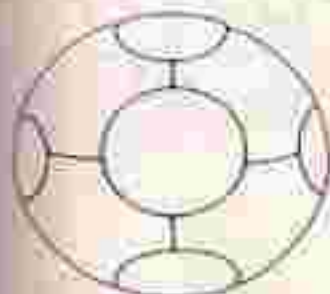
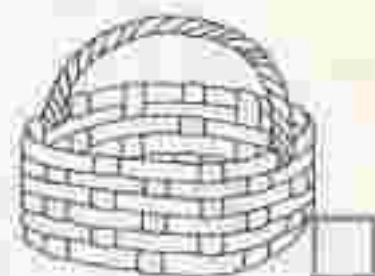
bu

balón cubo bastón beso
bolsa bota abuelo nube
cubeta bomba sube rábano

Sube al bote de vela.



Beti bota la bola.



95

Lee toda la página. Marca con una X los dibujos cuyos nombres empiezan con b. Colorea los dibujos que marcaste con una X.

Ballo, canasta, bastón, balón, botón, lámpara.



botas

botas

botas

botas



bastón

bastón

bastón

bastón



balón

balón

balón

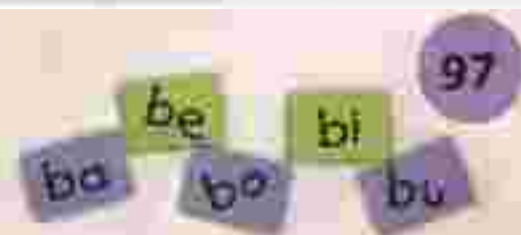
balón



La nube sube alto.

La nube sube alto.

Coloca los dibujos, las palabras y las oraciones sobre el papel transparente.



nube sube tubo sube

beso bebe bata beso

álbum abuelo abuelo abanico

baúl bote baúl bota

bueno buena bueno bono


bata bote bola bola

bebé bebé bobo boba

banco barco bueno barco

bate bata bata bote

— en voz alta todas las palabras y subraya las que sean iguales en cada renglón.



F f



ff

fa

fe

fo

fi

fu

fila

fiesta

favor

alfiler

rifa

funda

feo

familia

sofá

delfín

estufa

fama

Felipe es un



Toma una foto a la



Lee toda la página. Marca con una X los dibujos cuyos nombres empiecen con f. Calca sobre el papel transparente las palabras y las oraciones que están subrayadas. Calca los dibujos que marcaste con una X.

Poente, llave, fantasma, rey, familia, fama.

funda funda fondo funda

desfile desfile desfile delfín

elefante elefanta elefante

fino fina fina fina

rica rica rica rifa


desfile delfín delfín delfín

fuelle fuente fuerte fuente

filo filoso filo filo

final final final fiesta

Subraya en cada renglón la palabra que es diferente de las demás.





elefante

elefante

elefante

elefante



foca

foca

foca

foca

foca

foca



foto

foto

foto

foto

foto


foto



El delfín tiene fiesta.

El delfin tiene fiesta.

Coloca los dibujos, las palabras y las oraciones sobre el papel transparente.



L l l l



Ll ll

lla

lle

llo

lli

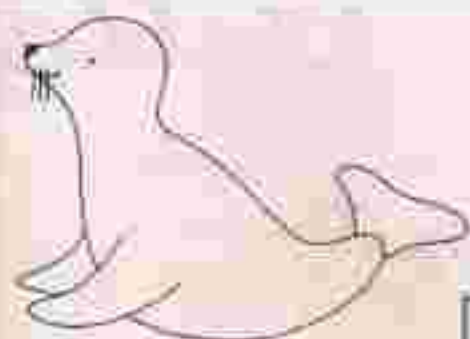
llu

bello lluvia billete rollo
calle llama millón palillo
semilla camello sillón rodilla

Allí está un caballo.



La botella tiene pastillas.



Lee toda la página. Marca con una X las dibujos cuyos nombres empiezan con ll. Colorea los dibujos que marcaste.

Llave, llama, pera, foca, lluvia, jaula.



caballo

caballo

caballo

caballo



pastilla

pastilla

pastilla

pastilla



tornillo

tornillo

tornillo

tornillo




llave

llave

llave

llave

Calca los dibujos y las palabras sobre el papel transparente.





ardilla

llave

botella

pollito




ballena

llama

tornillo

martillo



camello

silla

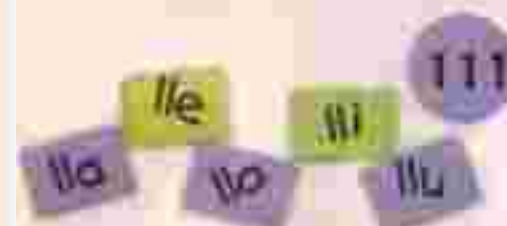
caballo

anillo



Une con una línea el dibujo con la palabra que le corresponde.

Botella, ardilla, llave, pollito, martillo, llama, ballena, tornillo, camello, silla, anillo, caballo.





ara

ere

oro

iri


uru

faro madera barato oscuro
bandera títere cara esfera
 número llora arena loro

El cartero lleva las



La mariposa vuela en las



Lee toda la página. Marca con una X los dibujos cuyos nombres terminan en suave. Calca sobre el papel transparente las palabras que están subrayadas y los dibujos que marcaste.

Escritón: escalera, pera, hoja, mariposa, llave.



duro

duna
duro
dona

arete

arena
arado
arete

salero

salero
soleta
suero

víbora

víbora
varita
verano

tarea

toreo
tira
tarea

carrera

carreta
carrera
corrida

perico

pirata
perita
perico


faro

farol
faro
fuera

títere

tirano
títere
torero

Busca la palabra que es igual a la muestra y subráyala.





Esa esfera es dorada.

Esa esfera es dorada.



Mira ese títere.

Mira ese títere.



Beto es bombero.


Beto es bombero.



Mira el arco iris.

Mira el arco iris.

Colca los dibujos y las oraciones sobre el papel transparente.



Jj

jabón

Jj

ja

je

jo

ji

ju

jabón

jarabe

jinete

reja

pareja

lejos

follaje

jamón

junio

oreja

viejo

cajón

Dibuja unas abejas.



El conejo tiene ojos rojos.



Lee toda la página. Marca con una 'x' los dibujos cuyos nombres empiezan con j. Colorea los dibujos que marcaste con una 'x'.

jarra, huevo, jirafa, jefe, caracol, jirón.



Juan dejó su reloj.

Juan dejó su reloj.



Corté una naranja.

Corté una naranja.



La jarra es roja.

La jarra es roja.



Baja esa caja.

Baja esa caja.

Calca los dibujos y las oraciones sobre el papel transparente.



mujer



naranja



reloj



tijeras



pájaro



rojo



Encierra con color el dibujo que te indica cada palabra.



Hh

hoja



Hh

ha

he

ho

hi

hu

búho harina hijo había
hermano cohete hule ahora
hospital hueco ahorro himno

En el nido hallé huevos.



Mi hermano vio un halcón.



Lee toda la página. Marca con una X los dibujos cuyos nombres empiecen con h. Calcasobre el papel transparente las palabras y la oración que están subrayadas. Calca los dibujos que marcaste con una X.

Hueso, chicle, humo, hilo, hielito, queso.

Arco iris de letras

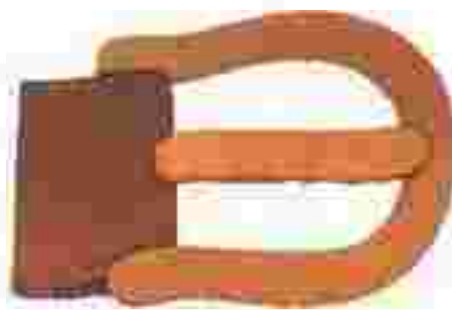
125



















Escribe en las líneas el nombre de cada dibujo. (Se aconseja recordar a los niños que estas palabras empiezan con **h**.)

Hada, hielo, huevo, humo, hebilla, hueso, hilo, halcón, hoja.



El cohete va lejos.

El cohete va lejos.



Es helado de limón.

Es helado de limón.



El hielo se derrite.


El hielo se derrite.



Es un hada buena.

Es un hada buena.

Calca los dibujos y las oraciones sobre el papel transparente.



CH ch

chino



Ch ch

cha

che

cho

chi

chu

ficha charco hacha cuchara
marcha dicho techo escucha
parche estuche chivo cuchillo

El  sale de noche.

Poncho toma  con cuchara.



Lee toda la página. Marca con una X los dibujos cuyos nombres empiecen con ch. Colorea los dibujos que marcaste con una X.

Chimenea, chocolate, gallo, chicle, queso, chaleco.



Es un chaleco.

Es un chaleco.



Es una lancha.

Es una lancha.



Es un hacha.

Es un hacha.



Es un chino.

Es un chino.

Coloca los dibujos y las oraciones sobre el papel transparente.



serrucho
Pinocho
muchacho
cachucha



cuchillo
cochino
chocolate
cuchara



apache
helecho
chimenea
antorcha



Relaciona con una línea la palabra con el dibujo que le corresponde.

Cachucha, muchacho, Pinocho, serrucho, chocolate, cuchillo, cochino, cuchara, chimenea, helecho, apache, antorcha.



Q q

queso



Q q

que

qui

máquina

bosque

estanque

etiqueta

mosquito

esquina

esqueleto

esquimal

saquito

Quique va al parque en .

Queta quiere una .



Lee toda la página. Marca con una X los dibujos cuyos nombres contienen los sílabas que qui. Calca sobre el papel transparente las palabras y la oración que están subrayadas. Calca los dibujos que marcaste con una X.

Esqueleto, cuchara, hoja, máquina, saquito, queso

El queso se come.

☒ sí ☐ no

El queso se asusta.

☐ sí ☐ no

Los mosquitos pican.

☐ sí ☐ no

Los mosquitos dan risa.

☐ sí ☐ no

Las cosquillas pican.

☐ sí ☐ no

Las cosquillas dan risa.

☐ sí ☐ no


La leche se mastica.

☐ sí ☐ no

La leche se bebe.

☐ sí ☐ no

Encierra con color la palabra sí o no, según corresponda.



G g

gato



G g

ga

go

gu

gallina lechuga gajo gancho

mango gotero goma gorra

canguro gusano agua agujero

Gabi guarda las galletas.



Te regalo una tortuga.



Lee toda la página. Marca con una X los dibujos cuyos nombres empiezan con g. Coloca sobre el papel transparente las palabras y la oración que están subrayadas. Coloca los dibujos que marcaste con una X.

Éste no es un regalo.
Este regalo es para ti.



Gabi tiene un ganso.
Gabi tiene un gato.



La gallina tiene pollos.
La gallina se pasea.



Gosi ganó una gorra.
Gosi ganó una goma.



Une con una línea el dibujo con la oración que corresponde.



Ñ ñ

ñandú



ñ ñ

ña

ñe

ño

ñi

ñu

niño araña caña piñata
pequeño uña señal leña
montaña cabaña señora

Toño sueña con una .

La  le gusta a la niña.



Lee toda la página. Marca con una X los dibujos cuyos nombres contienen ñ. Coloca sobre el papel transparente las palabras y la oración que están subrayadas. Coloca los dibujos que marcaste con una X.

ñaña, perro, niña, piña, canguro, uña.

guitarra

gue

gui

Gue

Gui

juguetes manguera carguero
guerra guiñol hoguera
águila tortuguita guiso guía

Guille toca la guitarra.



Guarda esos juguetes.



Lee todo la página. Marca con una X los dibujos cuyas palabras comienzan en sílaba gue-gui. Colorea los dibujos que marcaste.

Águila, carguero, guitarra, tortuguita, guiñol, guerra, juguetes, manguera, guía.

pingüino



güe

güi

Güe

Güi

agüita

paragüitas

desagüe

paragüero

ungüento

yegüita

Mira el paragüitas rojo.



El pingüino se ríe.



pin ____ no



para ____ tas



un ____ nto

Lee toda la página. Completa las palabras que están debajo de los dibujos. Coloca sobre el papel transparente las palabras y la oración que están subrayadas.

Pingüino, paragüitas, ungüento



general g emelos girasol



recoger gente página



gente genio girasol



página recogedor gel



gitano recoger girasol

Encuentra con color la palabra que corresponda al dibujo.

Gemelos, página, gente, recogedor, girasol.

Y y

yoyo



Yy

ya

ye

yo

yi

yu

yegua

yema

yeso

yogurt

payaso

hoyo

rayo

rey


ayuda

doy

voy

mayo

Mira las joyas del rey.



Mi hermano se cayó.



Lee toda la página. Marca con una X los dibujos cuyos nombres empiezan con y. Coloca sobre el papel transparente las palabras y la oración que están subrayadas. Coloca los dibujos que marcaste con una X.

Yoyo, rayo, zapato, cerro, cebra, yegua.

hoyo

hoja

hoja

hoja

voy

voy

doy

voy

tuyo

tuyo

suyo

tuyo

yerno

yerno

yema

yerno

voy

rey

rey

rey

doy

doy

doy

pay

voy

voy

soy

voy

tuya

suya

suya

suya


soy

rey

soy

soy

En cada renglón, encierra con color la palabra que es diferente de las demás.



Y Y Y Y Y

ya ye yo yi yu

yeso joya voy doy

payaso ayuda soy

El rey juega yoyo.

Y Y Y Y Y


ya ye yo yi yu

yeso joya voy doy

payaso ayuda soy

El rey juega yoyo.

Calca sobre el papel transparente.





___ pillo



___ ro



___ ja



___ ne



___ bolla




___ ruela



___ turón



___ co



___ ca



___ rco

Escribe en las líneas la sílaba que falta para formar la palabra.

Cepillo, ceja, cebolla, cinturón, cerca, cero, cisne, ciruela, cinco, circo.



Z Z Z Z Z

za ze zo zi zu

diez choza garza

lanza azul buzón

Las cerezas son rojas.

z z z z z

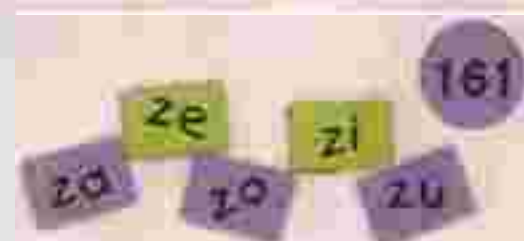
za ze zo zi zu

diez choza garza

lanza azul buzón

Las cerezas son rojas.

Coloca sobre el papel transparente:



¿Es un zapatero?



¿Es una manzana roja?



¿El buzo está en el agua?



¿Es un lápiz azul?



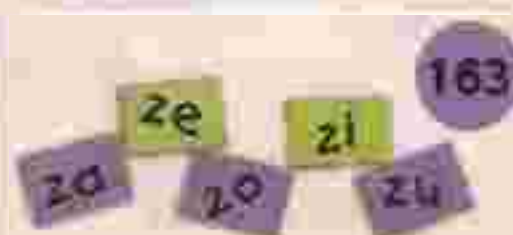
¿Es un pez redondo?



¿Son las pinzas de ropa?



Contesta sí o no a las preguntas.



X X X X X

xa xe xo xi xu

éxito examen boxeo

exacto sexto galaxia

Xóchitl es mexicana.

X X X X X


xa xe xo xi xu

éxito examen boxeo

exacto sexto galaxia

Xóchitl es mexicana.

Calca sobre el papel transparente.



Kk

kiosco



Kk

ka

ke

ko

ki

ku

kiosco

kilo

kayac

koala

kimono

karate

Sumiko usa kimono azul.



W

w

walter



Ww

wa

we

wo

wi

wu

waterpolo

sandwich

kiwi

Walter come un kiwi.



tréboles



tra


tre

tro

tri

tru

trineo trampa tren trece cuatro
litro traje teatro trapezio
estrella trompeta maestra



trino
trineo
trueno



estrella
estrado
estreno

13

traje
trepo
trece



tren
trono
trueno

4

cuarto
cuatro
cuero



trompada
trompo
trompeta

Lee las sílabas y las palabras. Subraya la palabra que le corresponde al dibujo.
Calca sobre el papel transparente las palabras que están subrayadas y los dibujos que más te gusten.

Trineo, estrella, trece, tren, cuatro, trompeta



grillo



gra

gre

gro

gri

gru

tigre lágrima negro granizo

granja ogro gracias mugre

alegre cangrejo grande grito

logro

logro

logro

tigre

suegro

grueso

suegro

suegro

grito

grito

gruta

grito

granja

granjero

granjero

grano

grano

grano

grande

Lee las sílabas y las palabras.

En cada renglón, encierra en un círculo la palabra que es diferente de las demás.

dragón



dra

dre

dro

dri

dru

padre madrina Andrea hiedra

cuadro Adriana almendra

piedra ladra vidrio ladrón



cocodrilo

ladrillo

piedra

cuadro

vidrio

dragón



Lee las sílabas y las palabras. Une con una línea las palabras con el dibujo que le corresponde.
Calca sobre el papel transparente los dibujos y las palabras.

cruz



cra

cre

cro

cri

cru

crema

creo

escritorio

alacrán

secreto

micrófono

crecer

microbio

croqueta

recreo

cristal

escritura

secreto

madera

microbios

teléfono



Lee las sílabas y las palabras. Enciende con color las palabras que contengan las letras er.

blusa



bla

ble

blo

bli

blu

bloque mueble tabla niebla
doble amable pueblo roble
tiembla cable blanco público

blanco blando blanco bloque

muela mueble mueble muela

puerco pueblo puedo pueblo

tiembla tiempo tieso tiembla

doblo roble doble doble

Lee las sílabas y palabras. En cada región, encierra con color las palabras que sean iguales.
Corta sobre el papel transparente las palabras que encuentres.

flauta



fla

fle

flo

fli

flu

flor

flama

fleco

flan

flojo

flota

florero

chifla

flaco

flema

flecha

reflejo



flauta

flecha


flor

florero



Mamá vino a la escuela


Mamá visitó mi clase. Saludó a mi maestra y a mis compañeros. Vio los dibujos que pegamos en la pared. Vio el estante en donde ponemos los libros, la jarra y los vasos para el agua. Mamá vio la mesa y la silla en donde yo trabajo.



Dibuja tu salón de clase con lo que quieres que tu mamá conozca.



Recuerdo cuando no alcanzaba el vaso en la mesa. Ahora ya puedo servirme el agua como lo hacen papá y mamá. Cada día crezco un poquito y alcanzo mejor las cosas. Me gusta correr, me gusta brincar, subir a los árboles y jugar en el agua. Dice mamá que todo esto ayuda a que yo crezca.



Cierra un momento los ojos y piensa cómo eres tú. Después, dibújate dentro del marco.

Las compras

Fuimos a la tienda y, cada una con su lista en mano, escogíamos las cosas que estaban anotadas.

Yo compré cuatro manzanas, una caja de arroz, una lata de atún y un frasco de mayonesa.

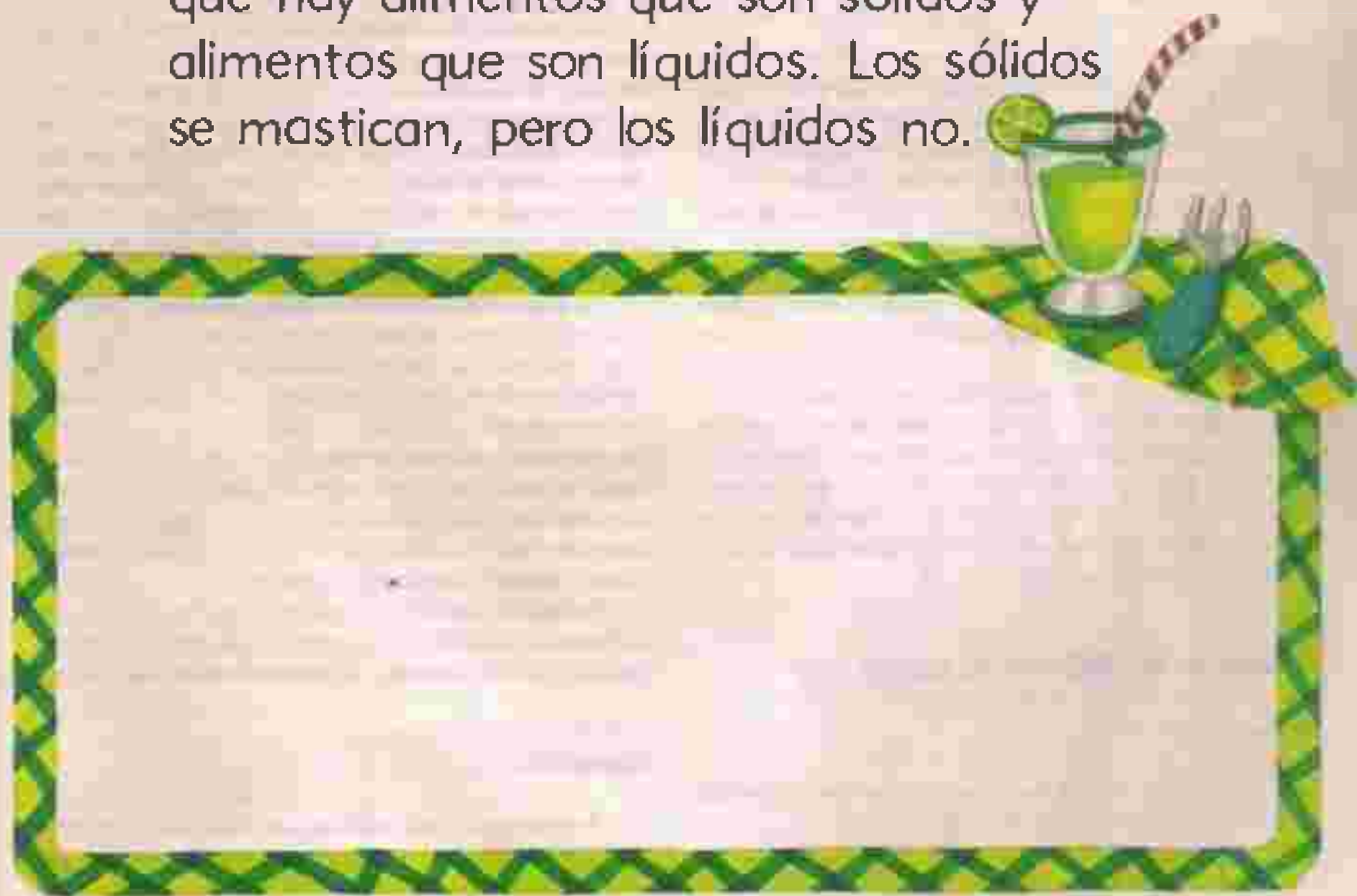
¿Sabes hacer una lista de las cosas que vas a comprar en la tienda?



Dibuja algunas de las cosas que comprás en la tienda.

La comida

Me siento a la mesa a comer con mi familia. Mamá me sirve la sopa, que yo tomo con la cuchara. Después me sirve carne con ensalada. Mastico la carne con cuidado y tardo un poco en terminarla. En cambio, bebo la limonada con rapidez. Papá me explicó que hay alimentos que son sólidos y alimentos que son líquidos. Los sólidos se mastican, pero los líquidos no.



Dibuja los alimentos que más te guste comer.