

Shadrac, Meshac et Abed Nego



TRUEWAY KIDS.COM

Introduction

Cette semaine, nous étudierons l'histoire de Daniel, Shadrak, Méshak et Abed-Nego. On la trouve dans les chapitres 1 à 3 de Daniel. Certains des points clés que nous allons apprendre sont -

- Nous devrions représenter et prendre position pour Dieu.
- Dieu nous aidera à traverser les situations difficiles.
- Dieu est avec nous dans les situations difficiles.

Video playlist



Guide de leçon

Parlez de la façon dont Daniel, Shadrak, Méshak et Abed-Nego étaient des hommes jeunes lorsqu'ils ont été emmenés loin de chez eux. Expliquez qu'ils ont été emmenés dans un autre pays et qu'ils ont été au service du roi. Parlez de la façon dont les habitants de cette terre étrangère ne connaissaient pas, n'aimaient ni n'obéissaient à Dieu.

Expliquez qu'il y a encore beaucoup de gens qui ne connaissent pas ou n'obéissent pas à Dieu. Certains vivent dans des pays étrangers et d'autres vivent dans nos propres pays. Rappelez à l'enfant que peu importe où nous sommes, nous devrions représenter et prendre position pour Dieu. Vous pouvez choisir quelqu'un que vous connaissez ou dont vous avez entendu parler qui représente Dieu. Aidez l'enfant à faire une prière pour lui. Cela peut être n'importe qui : un missionnaire, un pasteur, un membre de votre famille ou un ami.


Pensez à des moyens de prendre position pour Dieu. Parlez de la façon dont Daniel et ses amis avaient refusé de manger la nourriture que Dieu leur avait dit de ne pas manger. (L'accent ne devrait pas être le type de nourriture, mais l'obéissance.) Expliquez que Shadrak, Méshak et Abed-Nego avaient refusé de s'incliner devant l'idole en or. Discutez des moyens par lesquels nous pouvons représenter et prendre position pour Dieu. Asseyez votre enfant sur une chaise. Expliquez que vous allez lire certaines actions. S'il pense que c'est une action que Dieu aime, il doit se lever. Si c'est une action que Dieu déteste, il doit rester assis. Commencez à énumérer différentes choses comme prier, voler, mentir, aider les autres, etc. Si votre enfant est assez âgé, vous pouvez le laisser à son tour énumérer des choses. Lisez 1 Corinthiens 10:31. Parlez du fait que tout ce que nous faisons devrait être pour la gloire de Dieu.

Parlez de certaines situations difficiles que vous pourriez avoir vécues. Expliquez que Dieu peut nous aider à traverser des situations difficiles. Nous allons encore faire l'expérience de choses difficiles, mais Dieu sera là avec nous.

Rappelez à l'enfant que Schadrak, Méshak et Abed-Nego avaient probablement peur lorsque le roi leur ordonna de monter dans la fournaise. Faites remarquer qu'ils ont toujours fait ce qui était bien et que Dieu était avec eux.

Organisez un parcours d'obstacles simple à l'intérieur ou à l'extérieur de votre maison. Pour l'intérieur, vous pouvez utiliser des piles d'oreillers, des legos, des chaises avec de la ficelle, etc. À l'extérieur, utilisez des cailloux, des flaques d'eau, des pots, etc. Certains des obstacles doivent être insurmontables. Lorsque l'enfant se rend compte qu'il ne peut pas réussir par lui-même, portez-le ou aidez-le à traverser l'obstacle. Expliquez que Dieu nous aide à traverser chaque obstacle, tout comme vous l'avez aidé. Il est toujours avec nous pendant que nous marchons sur le chemin, il nous le prépare. Vous avez également la possibilité de créer une course d'obstacles avec votre enfant pour une poupée ou un petit jouet. Parlez de la façon dont votre enfant aide le jouet à terminer le parcours.

Priez avec votre enfant et remerciez Dieu d'être toujours avec nous. Louez Dieu parce qu'il nous aide à surmonter les obstacles.



Shadrack, Méschak et Abed-Nego furent jetés dans le feu. Quand le roi regarda, il eut une grande surprise. Il y avait quelqu'un d'autre avec eux qui ressemblait à un ange.

Dieu protégea Shadrack, Méschak et Abed-Nego du feu. Quand ils sortirent, leurs vêtements ne sentaient même pas la fumée. À ce moment-là, Nebucadnetsar sut qu'ils adoraient le vrai Dieu et non une fausse statue.



La fournaise ardente


Le roi Nebucadnetsar dirigeait le pays de Babylone. Il avait amené des hommes d'autres pays pour travailler pour lui.

Daniel, Shadrack, Méschak et Abed-Nego étaient tous originaires d'Israël. Ils aimaient Dieu. Même s'ils étaient loin de chez eux, ils étaient proches de Dieu et lui obéissaient. Dieu les bénit et leur donna des emplois importants à Babylone.



Un jour, le roi Nebucadnetsar décida de construire une immense statue en or. Il fit une loi qui demandait que tout le monde se prosterne et adore la statue, sinon il serait jetés au feu.

Shadrack, Méschak et Abed-Nego savaient qu'ils ne devaient adorer que Dieu.



Certains des ouvriers du roi, jaloux de Shadrack, Méschak et Abed-Nego, dirent au roi qu'ils n'adoraient pas sa statue.

Le roi Nebucadnetsar apprit la nouvelle. Il était furieux.

Les trois amis lui dirent qu'ils ne pouvaient adorer que Dieu. Cela le rendit encore plus en colère, et il ordonna de les jeter au feu.

Jeux et Activités

Devinez l'odeur

Quand Shadrack, Méschak et Abed-Nego sortirent du feu, la Bible dit que leurs vêtements ne sentaient même pas la fumée. Pour aider votre enfant à appliquer cela, vous pouvez jouer au jeu des odeurs.

Bandez les yeux de votre enfant, ou placez des objets dans un bol que vous couvrirez de papier essuie-tout percé d'un petit trou. L'idée est simple, l'enfant doit sentir l'objet caché et deviner ce que c'est.

Vous pouvez utiliser une vieille allumette ou un morceau de papier brûlé pour l'odeur de fumée. Les oranges, le dentifrice, le shampoing, la vanille et le chocolat sont des objets facilement odorants. (Avertissement: Vérifiez les allergies)



Faire une salade de fruits

Faites une salade de fruits avec vos enfants. Vous pourriez même l'avoir comme collation en lisant l'histoire.

Laissez votre enfant peler les fruits (bananes et oranges, etc.). Selon leur âge, vous pouvez l'aider (pour les pommes, etc.).

Demandez-lui pourquoi il pense que les fruits ont une pelure. Parlez de la manière dont cela protège le fruit et de la manière dont Dieu nous protège.



Statues musicales

Un jeu classique pour enfants. Les enfants doivent danser, mais quand la musique s'arrête, ils doivent s'arrêter et ne plus bouger.

Pour rendre la chose plus intéressante, vous pouvez leur donner des choses à faire quand il y a la musique, par exemple, danser, sauter, imiter la grenouille, etc.

Rappelez aux enfants que le roi avait ordonné à tout le monde d'adorer la statue quand ils entendaient la musique, mais Shadrack, Méschak et Abed-Nego avaient refusé car ils n'adoraient que Dieu.



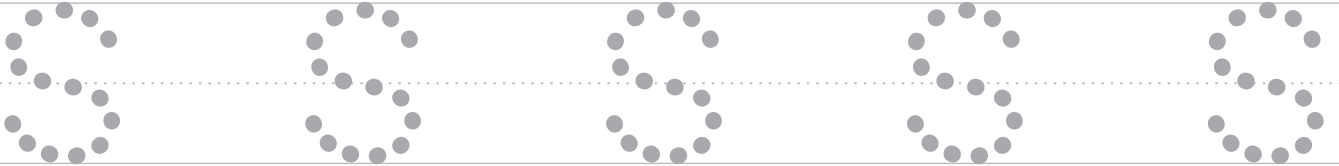
Chaud ou froid

Tracez un **cercle rouge** autour des **objets brûlants**

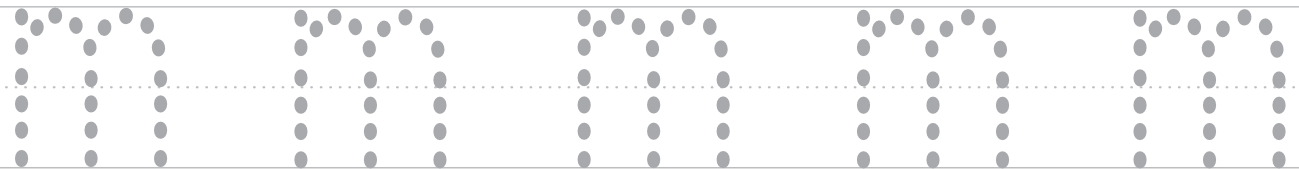
Tracez un **cercle bleu** autour des **objets froids**





S Shadrac





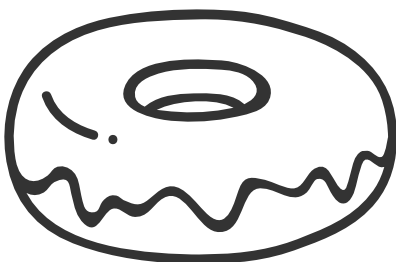
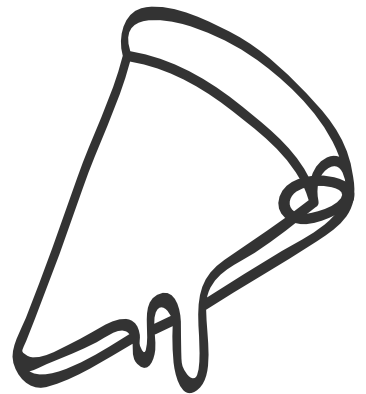


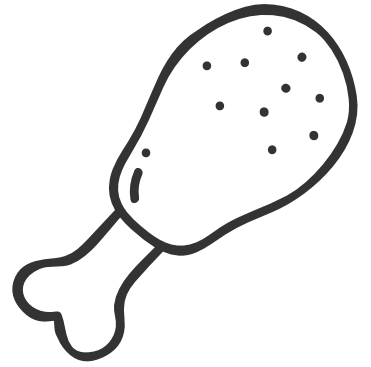

m meshac



A bed Nego



Colorier les légumes



Repère la différence

Trouvez 5 différences




Bricolage de la fournaise ardente



Vous aurez besoin de :

- Modèle imprimé sur du papier blanc épais.
- Crayons de couleur ou des feutres.
- Ciseaux
- Colle
- Papier de soie rouge, jaune et orange

Que faire :




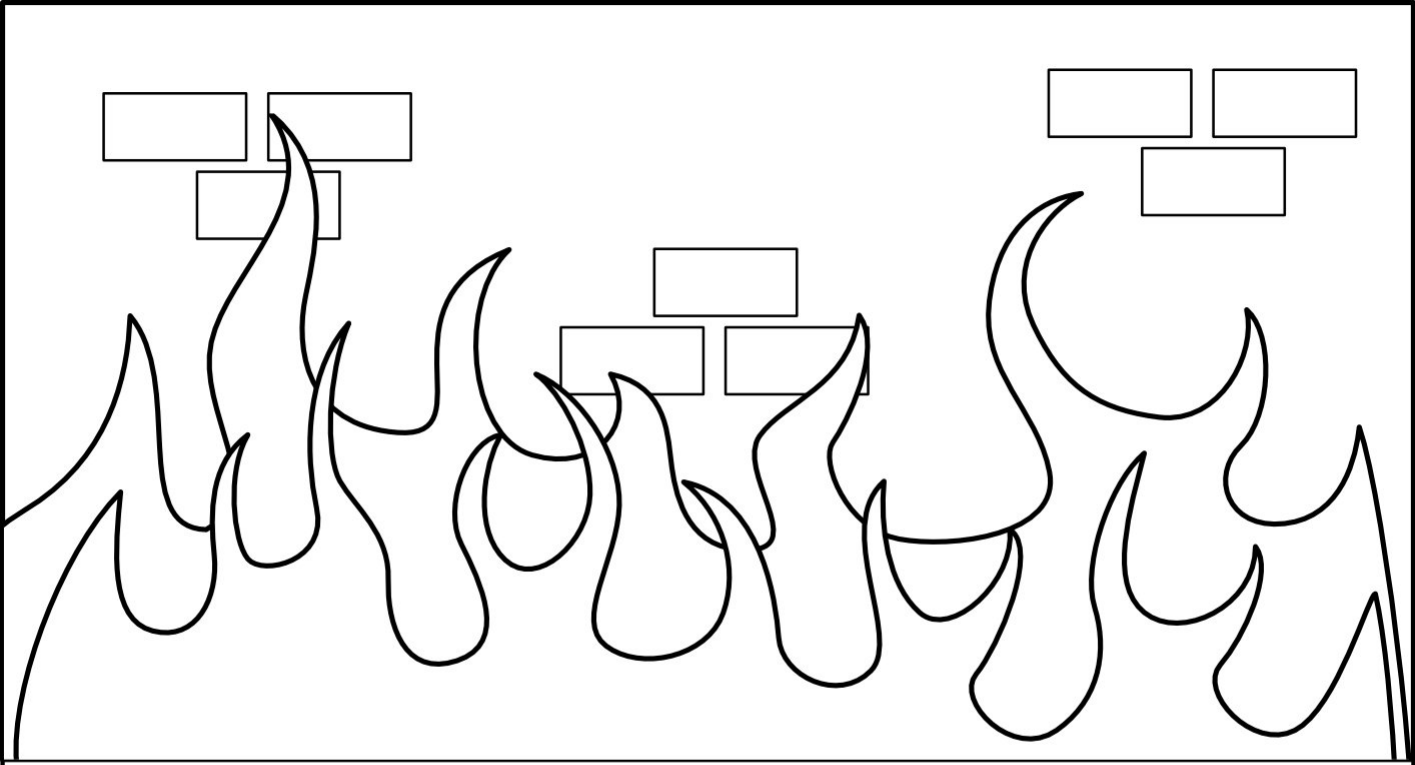
Coloriez les pages du modèle. Pliez au milieu.

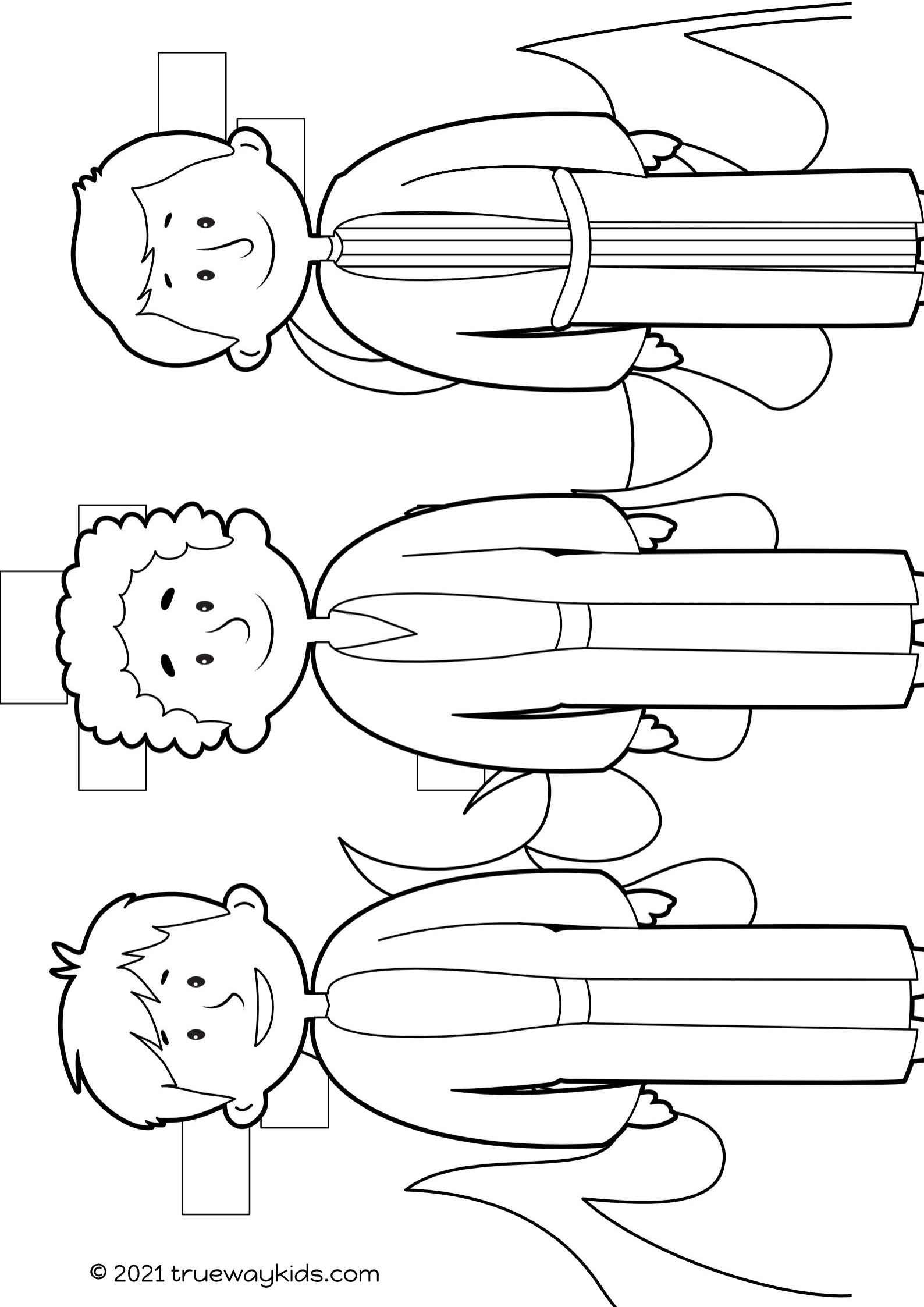


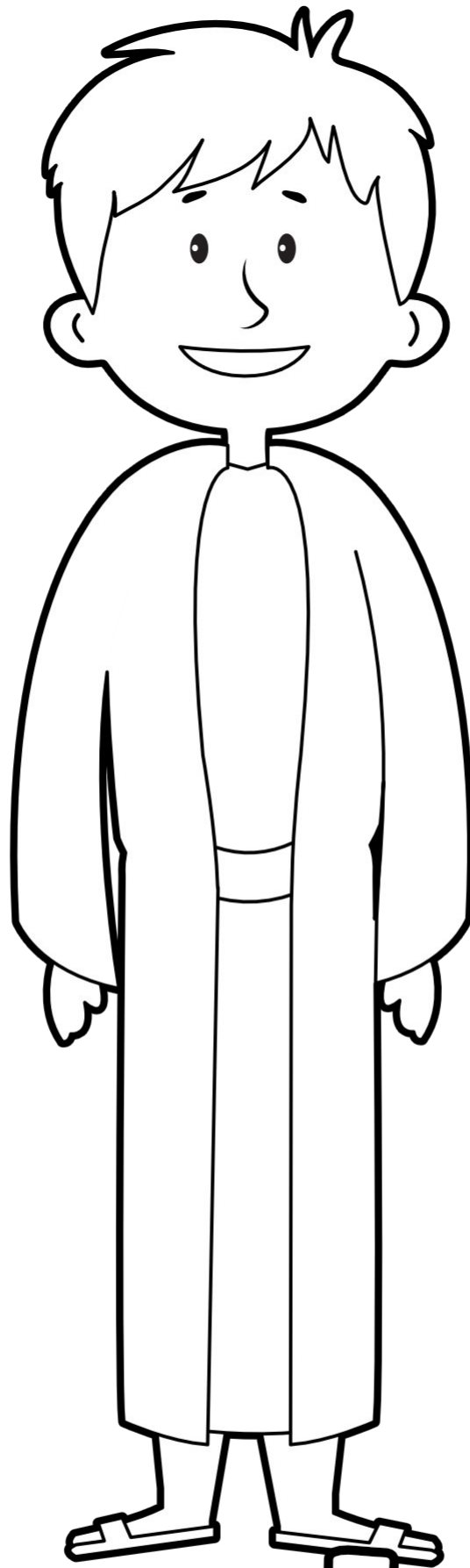
Découpez Shadrak, Méschak et Abed-Nego et collez-les à l'endroit prévu.




Collez du papier de soie rouge, jaune et orange pour créer des flammes. Laissez sécher.



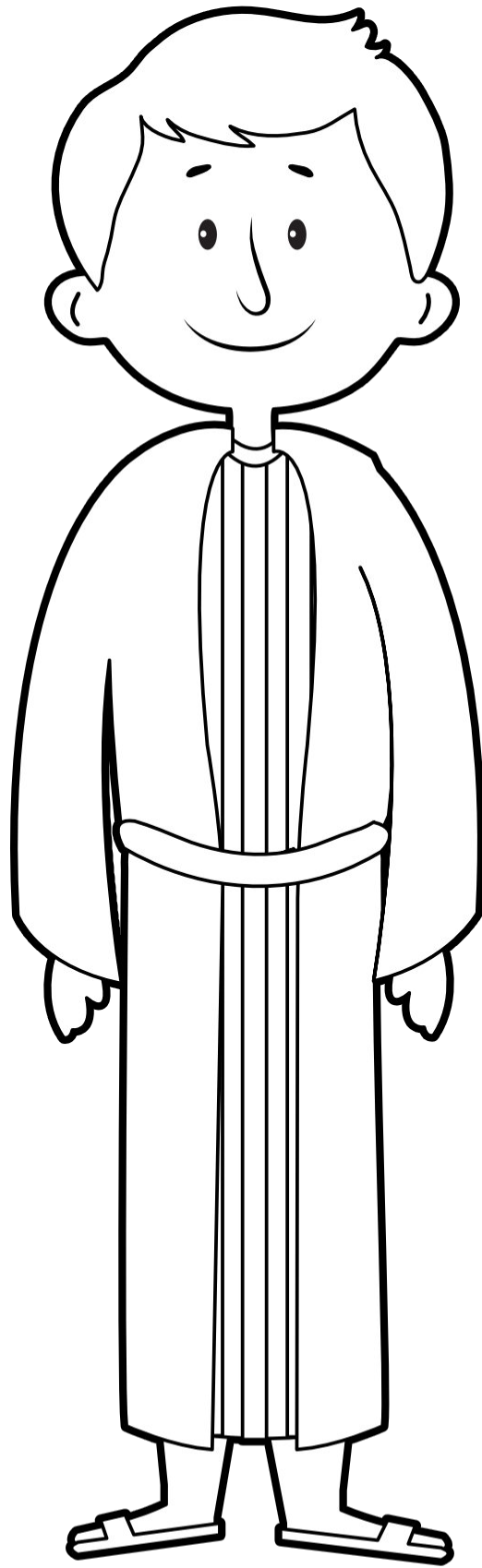




Shadrac



Meshac



Abed Nego

Louange

Chants de culte recommandés. Non produit par Trueway Kids. Vidéos YouTube à utiliser pour un usage personnel uniquement.

Tu es le Dieu fidèle j'aime l'éternel kids 135 :

<https://youtu.be/-n1uAM85jXI>

[C'est l'histoire : Eclats de joie 3](#)

[Il y avait 3 hommes dans le feu : Nancy Seauve :](#)



Prière

Demande à Dieu de t'aider à faire ce qui est juste et à lui obéir.

Remercie Dieu parce qu'il est capable de te protéger de n'importe quoi.

La semaine prochaine

Daniel dans la fosse aux lions

Si vous ne l'avez pas déjà fait, inscrivez-vous pour recevoir la prochaine leçon par courrier électronique.

truewaykids.com/subscribe/

